

СОСТАВНЫЕ ЭЛЕМЕНТЫ

Профиль вертикальный Libra

Щётка отбойная без клея 14 мм. x 4 мм.

Длина: 2,4 м., 2,7 м.

Верхняя направляющая Simple

68 мм.

Длина: 1,5 м., 2,0 м., 2,5 м., 3,0 м., 4,0 м., 6,0 м.

Нижняя направляющая Simple

44 мм.

Длина: 1,5 м., 2,0 м., 2,5 м., 3,0 м., 4,0 м., 6,0 м.

Резиновая заглушка

Длина: 2,0 м., 3,0 м., 6,0 м., 50,0 м.

Угольник Mini

11 мм. x 17 мм.

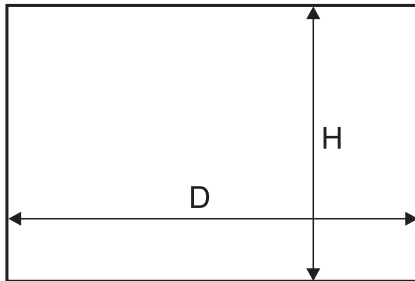
Длина: 1,7 м., 2,35 м., 3,0 м.

Ролик верхний Simple 18 Board асимметричный

(Комплект)

Ролик нижний Simple 18V Board

Дверной проём



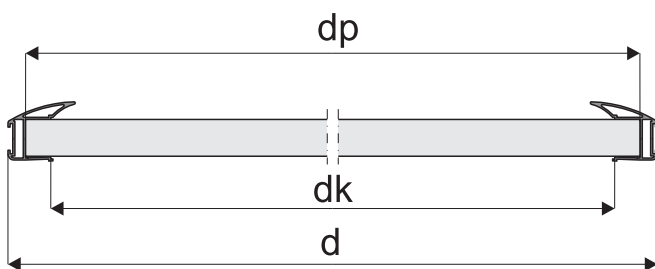
Длина вертикального профиля = высота двери

Наполнение двери - плита #18 мм.

Высота двери	- h	
- без доводчика		$h = H - 36 \text{ мм.}$
- с доводчиком Simple MINI и Simple CENTRAL		$h = H - 42 \text{ мм.}$
Высота плиты	- hp	$hp = h - 1 \text{ мм.}$
Ширина двери	- d	$d = (D - 3 + Z) : N$
Ширина плиты	- dp	$dp = d - 17 \text{ мм.}$
Длина угольника mini	- dk	$dk = d - 41 \text{ мм.}$

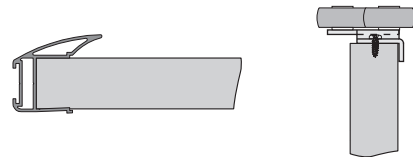
Количество дверей - N	2	3
Ширина закладки - Z	32 мм.	64 мм.

Фасад - 4 двери	
	$d = (D + 93) : 4$
	$d = (D : 2 + 29) : 2$

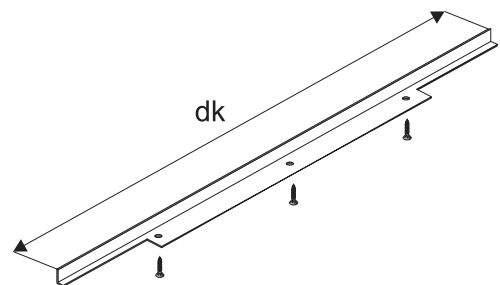


- При набиванию вертикального профиля на плиту не надо дополнительно использовать клей.

Способ крепления вертикального профиля и верхнего ролика с плитой # 18 мм.



Способ монтажа угольника 11 мм. x 17 мм.



ПРЕДУПРЕЖДЕНИЕ

Не несём ответственность за деформацию профилей, связанную с использованием плит плохого качества (плохое складирование, не соответственная влажность).